



DIRECTION POLYGONE MONTPELLIER



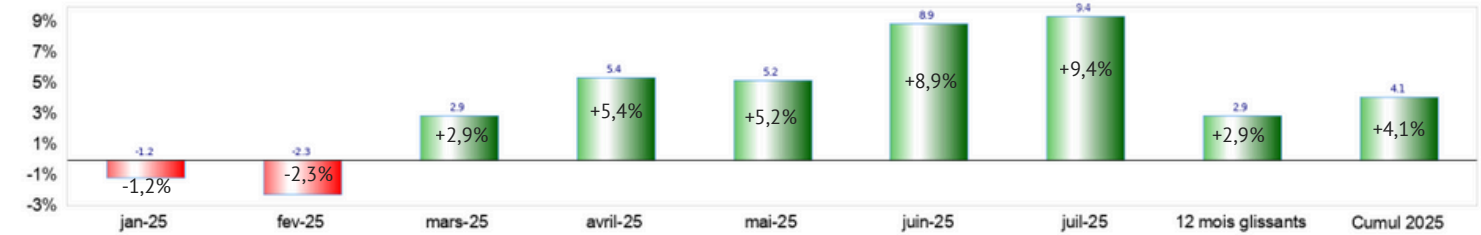
**RAPPORT
2025**

**RAPPORT
MENSUEL
JUILLET**

ENTREES PAR MOIS VS 2024

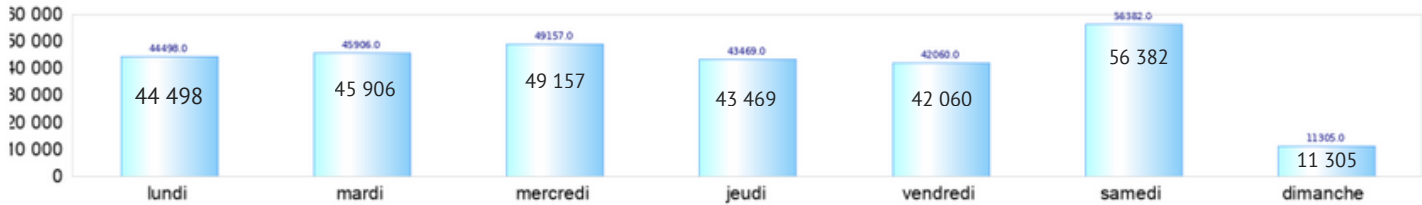
+9.4%
JUILLET 2025
VS JUILLET 2024

	jan-25	fev-25	mars-25	avril-25	mai-25	juin-25	juil-25	12 mois glissants	Cumul 2025
Polygone Montpellier	1 154 704	1 018 739	1 056 649	1 187 240	1 221 485	1 238 849	1 309 637	14 677 047	8 187 303
	-1,2 %	-2,3 %	2,9 %	5,4 %	5,2 %	8,9 %	9,4 %	2,9 %	4,1 %
Panel France	0,1 %	1,7 %	-1,8 %	3,0 %	2,6 %	0,5 %	1,1 %	1,2 %	0,5 %
Groupe Elancia	-1,2 %	1,3 %	2,9 %	5,4 %	5,2 %	8,9 %	9,4 %	3,2 %	4,1 %
Decalage calendaire	0,4 %	-3,3 %	-0,4 %	0,0 %	1,7 %	-1,7 %	0,0 %	0,0 %	-0,5 %

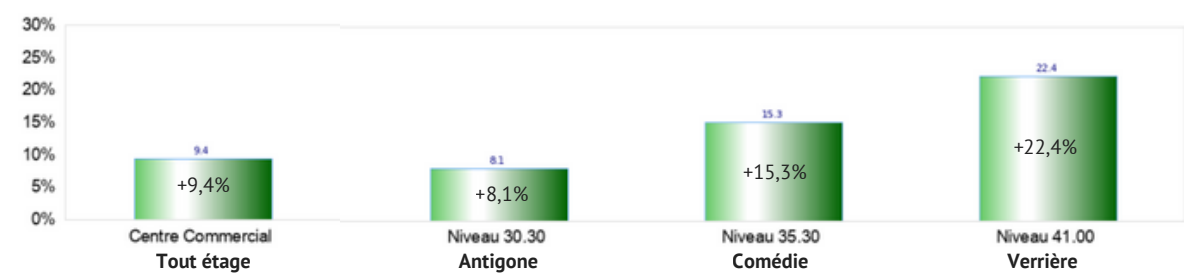


ENTREES DE LA SEMAINE TYPE

ENTRÉES QUOTIDIENNES MOYENNES DE LA SEMAINE PAR JOUR - JUILLET 2025



EVOLUTION PAR NIVEAU - JUILLET 2025 VS JUILLET 2024



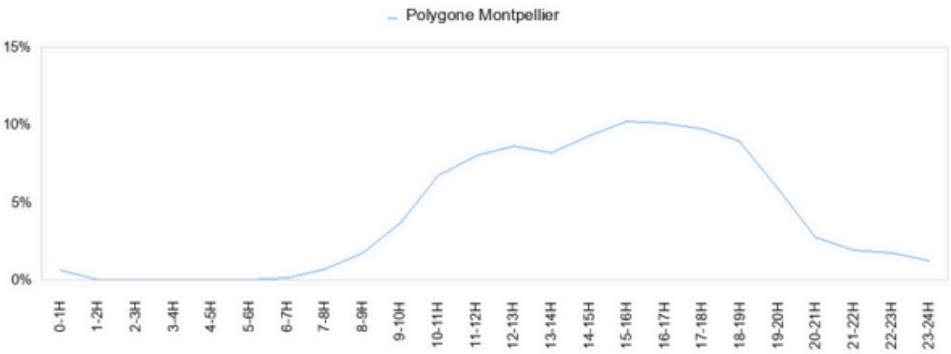
DONNEES DE FREQUENTATION EXTRAITES DE QUANTAFLOW

ENTREES PAR HEURE - JUILLET 2025 VS JUILLET 2024

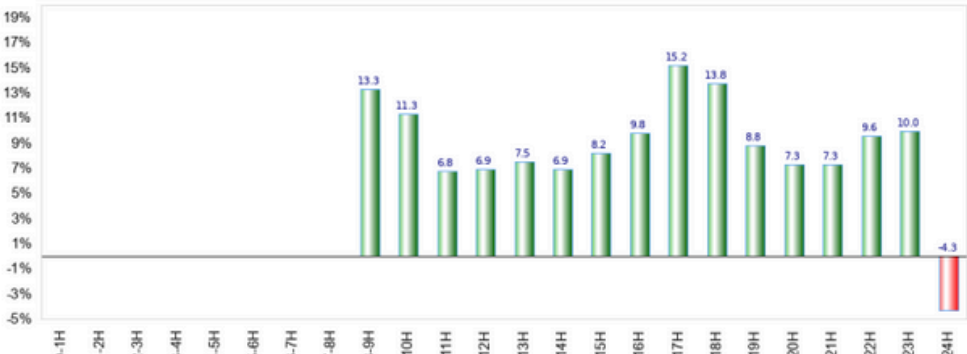
3. Entrées par heure - Juillet 2025

Répartition des entrées par heure - Juillet 2025

Heures	Entrées par heure	Répartition des entrées	Evoluation
0-1H	251	0,6 %	
1-2H	7	0,0 %	
2-3H	12	0,0 %	
3-4H	16	0,0 %	
4-5H	8	0,0 %	
5-6H	8	0,0 %	
6-7H	43	0,1 %	
7-8H	294	0,7 %	
8-9H	734	1,7 %	13,3 %
9-10H	1 582	3,7 %	11,3 %
10-11H	2 815	6,7 %	6,8 %
11-12H	3 384	8,0 %	6,9 %
12-13H	3 649	8,6 %	7,5 %
13-14H	3 445	8,2 %	6,9 %
14-15H	3 918	9,3 %	8,2 %
15-16H	4 313	10,2 %	9,8 %
16-17H	4 259	10,1 %	15,2 %
17-18H	4 085	9,7 %	13,8 %
18-19H	3 778	8,9 %	8,8 %
19-20H	2 500	5,9 %	7,3 %
20-21H	1 128	2,7 %	7,3 %
21-22H	801	1,9 %	9,6 %
22-23H	702	1,7 %	10,0 %
23-24H	514	1,2 %	-4,3 %



Evoluation des entrées par heure - Juillet 2025



ENTREES JOUR VS N-1

Jour N	Date N	Nombre	Jour N-1	Date N-1	Nombre	Evoluation	Météo N	Libellé Météo N	Météo N-1	Temp Vigilance	Libellé Vj	Détail Vigilance	Libellé Détail Vigilar	Météo N-1	Libellé Météo N-1	Temp Vigilance	Libellé Vj	Détail Vig	Libellé Dét
Mar	2025-07-01	43 314	Mar	2024-07-02	45 894	-5,60%	Soleil	36	Vert	36	Vert	☀️	Canicule / Orage /	Très nuageux	26	Vert	/	/	/
Mer	2025-07-02	46 818	Mer	2024-07-03	49 750	-5,90%	Soleil	32	Vert	32	Vert	☀️	Canicule / Pluie-inondation /	Soleil	26	Vert	/	/	/
Jeu	2025-07-03	45 672	Jeu	2024-07-04	42 867	6,50%	Soleil	34	Vert	34	Vert	☀️	Canicule / Orage /	Soleil	28	Vert	/	/	/
Ven	2025-07-04	42 990	Ven	2024-07-05	44 033	-2,40%	Soleil	34	Vert	34	Vert	☀️	Canicule / Orage /	Soleil	28	Vert	/	/	/
Sam	2025-07-05	52 319	Sam	2024-07-06	61 049	-14,30%	Soleil	34	Vert	34	Vert	☀️	Canicule /	Nuageux avec averses	23	Vert	☁️	Orage /	/
Dim	2025-07-06	12 803	Dim	2024-07-07	8 324	53,80%	Couvert	29	Vert	29	Vert	☁️	/	Soleil	27	Vert	/	/	/
Lun	2025-07-07	47 016	Lun	2024-07-08	43 213	8,80%	Soleil	26	Vert	26	Vert	☀️	/	Soleil	28	Vert	/	/	/
Mar	2025-07-08	45 532	Mar	2024-07-09	44 082	3,30%	Soleil	28	Vert	28	Vert	☀️	/	Soleil	27	Vert	/	/	/
Mer	2025-07-09	61 779	Mer	2024-07-10	41 783	47,90%	Soleil	28	Vert	28	Vert	☀️	/	Soleil	29	Vert	/	/	/
Jeu	2025-07-10	44 928	Jeu	2024-07-11	40 174	11,80%	Soleil	29	Vert	29	Vert	☀️	/	Soleil	32	Vert	☁️	Orage /	/
Ven	2025-07-11	44 698	Ven	2024-07-12	46 628	-4,10%	Soleil	28	Vert	28	Vert	☀️	/	Très nuageux	29	Vert	☁️	Orage /	/
Sam	2025-07-12	63 749	Sam	2024-07-13	52 960	20,40%	Très nuageux	26	Vert	26	Vert	☁️	Pluie-inondation / Orage /	Belles éclaircies	26	Vert	/	/	/
Dim	2025-07-13	11 626	Dim	2024-07-14	10 024	16,00%	Soleil	28	Vert	28	Vert	☀️	/	Soleil	27	Vert	/	/	/
Lun	2025-07-14	30 584	Lun	2024-07-15	48 340	-36,70%	Soleil	29	Vert	29	Vert	☀️	/	Couvert	25	Vert	/	/	/
Mar	2025-07-15	45 774	Mar	2024-07-16	37 599	21,70%	Soleil	32	Vert	32	Vert	☀️	/	Soleil	31	Vert	/	/	/
Mer	2025-07-16	42 662	Mer	2024-07-17	40 721	4,80%	Soleil	32	Vert	32	Vert	☀️	/	Belles éclaircies	31	Vert	/	/	/
Jeu	2025-07-17	42 127	Jeu	2024-07-18	38 712	8,80%	Soleil	33	Vert	33	Vert	☀️	Canicule /	Soleil	32	Vert	/	/	/
Ven	2025-07-18	41 189	Ven	2024-07-19	40 375	2,00%	Soleil	32	Vert	32	Vert	☀️	/	Belles éclaircies	32	Vert	☁️	Canicule /	/
Sam	2025-07-19	62 549	Sam	2024-07-20	44 729	39,80%	Couvert	26	Vert	26	Vert	☁️	Orage /	Soleil	32	Vert	☁️	Canicule /	/
Dim	2025-07-20	9 377	Dim	2024-07-21	9 950	-5,80%	Belles éclaircies	28	Vert	28	Vert	☀️	Orage /	Nuageux avec averses	25	Vert	☁️	Orage /	/
Lun	2025-07-21	52 908	Lun	2024-07-22	43 203	22,50%	Belles éclaircies	27	Vert	27	Vert	☀️	/	Soleil	31	Vert	/	/	/
Mar	2025-07-22	51 912	Mar	2024-07-23	42 373	22,50%	Soleil	28	Vert	28	Vert	☀️	/	Soleil	33	Vert	/	/	/
Mer	2025-07-23	49 231	Mer	2024-07-24	38 171	29,00%	Très nuageux	27	Vert	27	Vert	☁️	Orage /	Belles éclaircies	32	Vert	/	/	/
Jeu	2025-07-24	42 044	Jeu	2024-07-25	38 822	8,30%	Soleil	27	Vert	27	Vert	☀️	/	Soleil	33	Vert	/	/	/
Ven	2025-07-25	39 363	Ven	2024-07-26	36 394	8,20%	Belles éclaircies	28	Vert	28	Vert	☀️	/	Soleil	32	Vert	/	/	/
Sam	2025-07-26	46 912	Sam	2024-07-27	43 346	8,20%	Belles éclaircies	30	Vert	30	Vert	☀️	/	Soleil	28	Vert	/	/	/
Dim	2025-07-27	11 412	Dim	2024-07-28	7 351	55,20%	Très nuageux	28	Vert	28	Vert	☁️	/	Soleil	32	Vert	/	/	/
Lun	2025-07-28	47 485	Lun	2024-07-29	37 147	27,80%	Soleil	27	Vert	27	Vert	☀️	/	Soleil	32	Vert	☁️	Canicule /	/
Mar	2025-07-29	42 999	Mar	2024-07-30	39 450	9,00%	Soleil	28	Vert	28	Vert	☀️	/	Soleil	32	Vert	/	/	/
Mer	2025-07-30	45 293	Mer	2024-07-31	39 654	14,20%	Très nuageux	29	Vert	29	Vert	☁️	/	Soleil	31	Vert	☁️	Canicule /	/
Jeu	2025-07-31	42 572	Jeu	2024-08-01	38 492	10,60%	Soleil	29	Vert	29	Vert	☀️	/	Soleil	33	Vert	☁️	Canicule /	/